

W3.8 ROPE

MULTI-USE WIDE ROPE

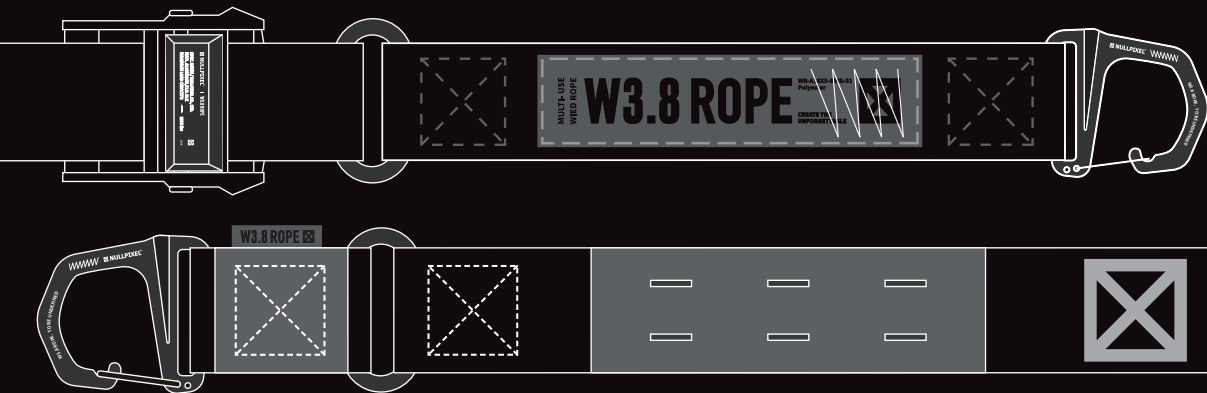
本公司 W3.8 ROPE 產品經國際檢驗機構 SGS 測試

報告編號為HL10266A/2024-HL10266B/2024-HL10267A/2024-HL10267B/2024

3 WAYS TO TRANSFORM

因荷重安全性
請務必詳閱說明書
@_nullpixel_

NULLPIXEL®



產品規格

材質	聚酯纖維、鋁合金、不鏽鋼
尺寸	寬度 3.8cm 長度調節 150cm-505cm
用途	使用於帳篷與天幕的營繩、輔助綁物繩

台灣製造

免責聲明

本產品主要設計為營繩使用，若擬作為輔助綁繩之用途，請注意各用法的承重限制。使用者應確保遵循說明書指引操作，並自行承擔相關風險。

對於非建議的使用方式所導致的損害，本公司概不負責。布織製品使用後，因受外力摩擦可能出現毛球或脫線屬正常現象。

使用注意事項



勿接近火源



勿超重使用



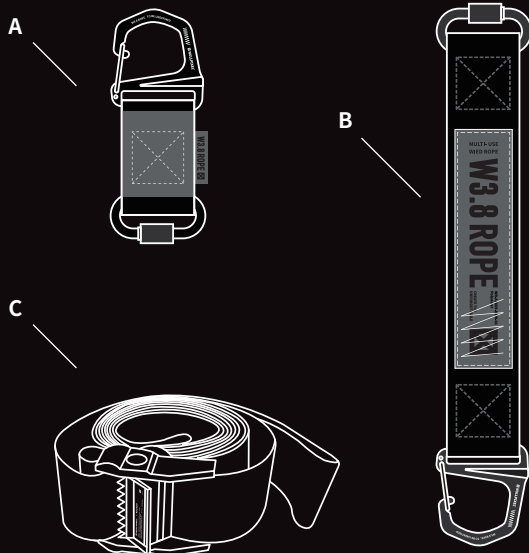
請勿剪綫



勿用於活體



避免兒童拿取

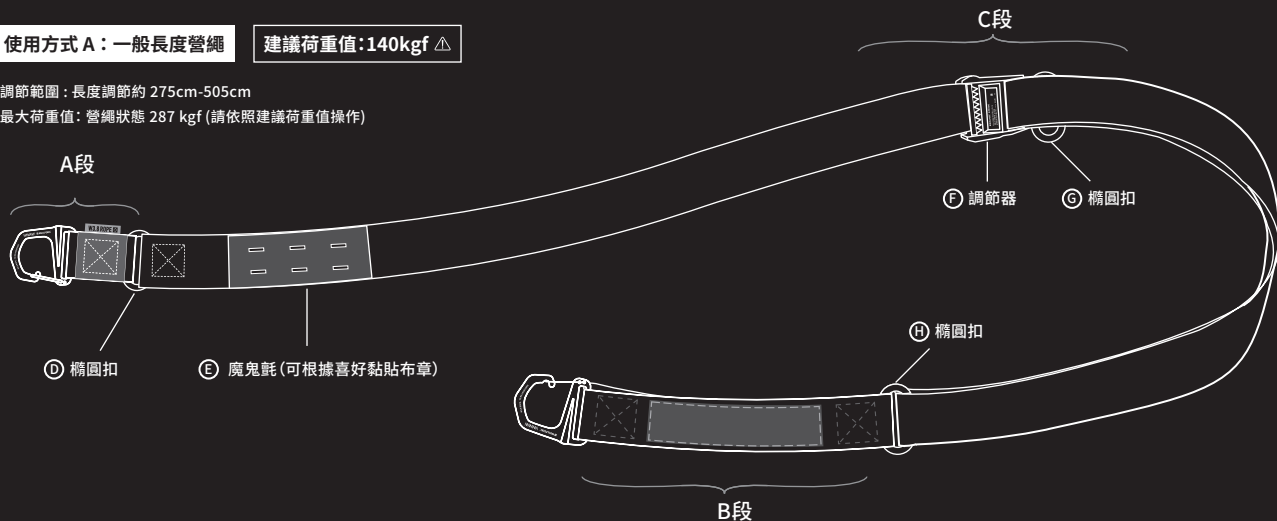


使用方式 A：一般長度營繩

建議荷重值：140kgf ▲

調節範圍：長度調節約 275cm-505cm

最大荷重值：營繩狀態 287 kgf (請依照建議荷重值操作)



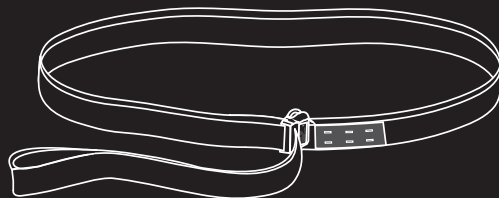
使用方式 B：綁繩

建議荷重值：600kgf ▲

細綁範圍：環內最大寬度 110cm / 最大圓形直徑約75cm

最大荷重值：綁物狀態 1200 kgf (請依照建議荷重值操作)

* 建議作為輔助綁繩使用，不宜作為主要承受重量的工具



STEP 1



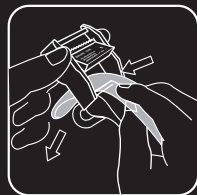
鬆開④、⑧橢圓扣，將A、B段取下

STEP 2



按開⑥調節器並慢慢抽出織帶
請注意避免勾到毛面

STEP 3



將織帶穿入圖中⑥調節器
下方開口

STEP 4



翻到背面，將織帶套進後方
⑥橢圓扣並鎖上

STEP 5



尾端織帶由下往上穿過⑥調節器
即可變成細綁物品的綁帶
▲ 請注意穿入方向

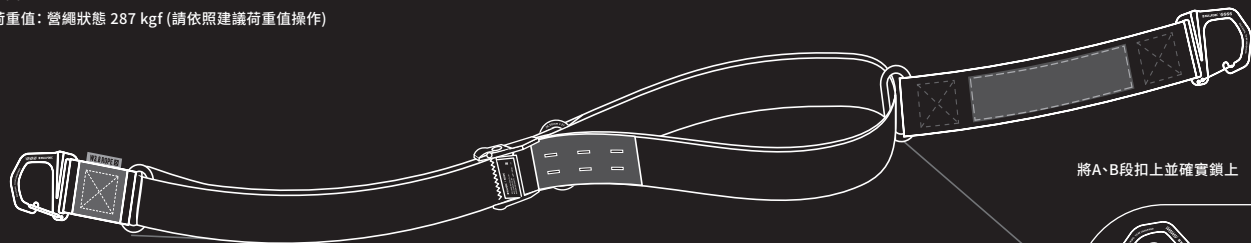
使用方式 C: 縮短長度營繩

建議荷重值: 140kgf ▲

先完成使用方式B, 再將頭尾加上A段及B段, 即完成短版的營繩

調節範圍: 150cm-265cm

最大荷重值: 營繩狀態 287 kgf (請依照建議荷重值操作)

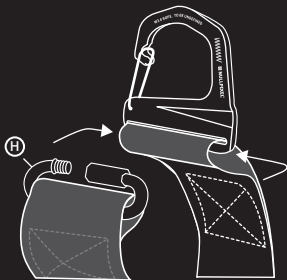


將A、B段扣上並確實鎖上

收納方式

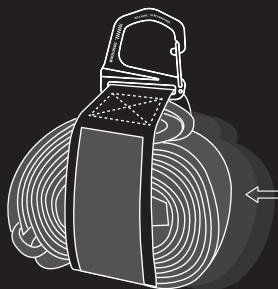
*收納時請保持營繩乾燥

STEP 1



B段拆開後, 將Ⓜ橢圓扣直接穿入鉤扣
織帶預留空間, 即可形成一個套環

STEP 2



套入捲好的織帶, 即可完成收納



可掃描QRcode
觀看操作影片